



HTS100 HOME THEATER SEATING SYSTEM

FAUTEUIL POUR HOME CINÉMA HTS100

HTS100 SISTEMA DE ASIENTOS PARA SISTEMA DE CINE EN EL HOGAR



ASSEMBLY INSTRUCTIONS

INSTRUCTIONS D'ASSEMBLAGE

INSTRUCCIONES DE ENSAMBLAJE

Patent #D551,869 / Brevet no. D551,869 / Patent #D551,869

Made in China / Fabriqué en Chine / Hecho en China






Italian designed / De design italien / De diseño italiano

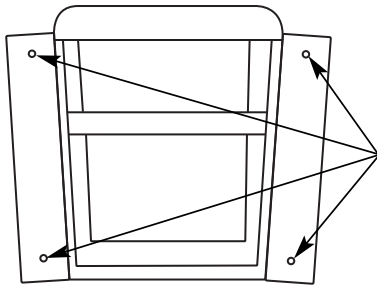
Do not discard these instructions / Ne pas jeter ces instructions / Conserve estas instrucciones

G-1_100907v2T

Step 1 / Étape 1 / Paso 1 :

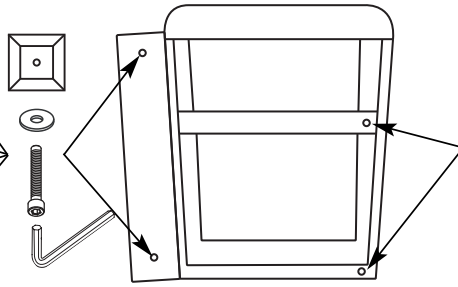
Attach the Wooden Legs / Fixer les pieds en bois / Una las patas de madera

KEY / KEY / KEY				
				
LARGE WOODEN FOOT LE GRAND PIED EN BOIS PIE DE MADERA GRANDE	SMALL WOODEN FOOT LE PETIT PIED EN BOIS PEQUEÑO PIE DE MADERA	WASHER RONDELLE ARANDELA	LARGE SCREW GRANDE VIS TORNILLO GRANDE	ALLEN WRENCH CLÉ ALLEN LLAVE ALLEN



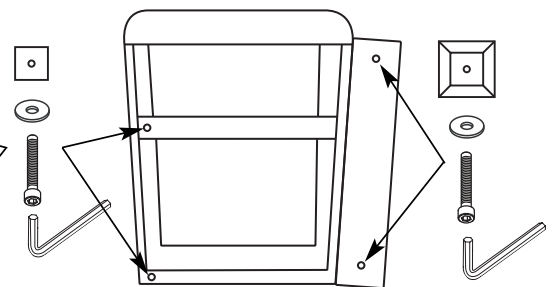
HTS100

Double Arm Recliner
Fauteuil à deux accoudoirs
Silla reclinable con dos brazos



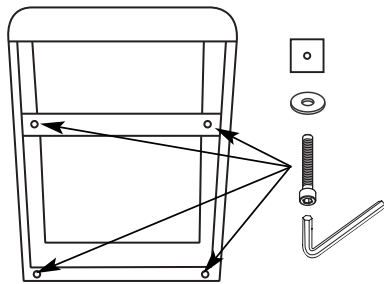
HTS101

Left Arm Recliner
Fauteuil à accoudoir gauche
Silla reclinable con brazo izquierdo



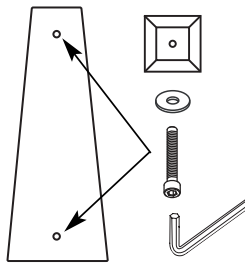
HTS102

Right Arm Recliner
Fauteuil à accoudoir droit
Silla reclinable con brazo derecho



HTS103

No Arm Recliner
Fauteuil sans accoudoir
Silla reclinable sin brazos



HTS104

Connecting Wedge
Connecteur en biseau
Cuña de conexión

ATTENTION: TO AVOID DAMAGE TO UNIT OR UPHOLSTERED SURFACES, MAKE SURE THAT YOU PERFORM THE FOLLOWING STEPS ON A CLEAN, FLAT, SOFT, PROTECTED SURFACE.

1. Carefully tilt the seat base on its rear side. Attach the wooden feet with the enclosed screws using the supplied Allen wrench.

ATTENTION : POUR ÉVITER D'ENDOMMAGER LES SURFACES CAPITONNÉES, EFFECTUER LES OPÉRATIONS QUI SUIVENT SUR UNE SURFACE PLATE, DOUCE ET PROTÉGÉE.

1. Avec précaution, basculer la base du fauteuil sur sa face arrière. Fixer les pieds en bois avec les vis fournies à l'aide de la clé Allen jointe.

ATENCIÓN: PARA EVITAR LOS DAÑOS A LAS SUPERFICIES TAPIZADAS, SOLICITE QUE LOS SIGUIENTES PASOS SE REALICEN SOBRE UNA SUPERFICIE LIMPIA, PLANA, SUAVE Y PROTEGIDA.

1. Incline cuidadosamente la base del asiento sobre su lado trasero. Una las patas de madera con los tornillos que se adjuntan, utilizando la llave Allen suministrada.

Step 2 / Étape 2 / Paso 2 :

**Connect All Components (Without Seat Back) /
Raccorder tous les éléments (sans dossier) /
Conecte todos los componentes (sin el respaldo del asiento)**

Fig. 1

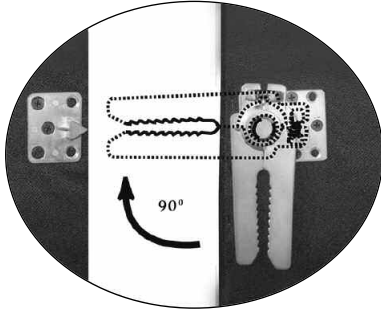


Fig. 2





Fig. 3



We suggest that two people do this so one can hold the chair steady.

2. There is a female connector on the bottom of the left side when facing the chair. This is shipped in the closed position. Rotate the connector toward the outside of the chair 90 degrees as shown in Fig. 1.

3. There is a male connector on the bottom of the right side when facing chair. To connect the chairs, align the two connectors as shown in Fig. 2, and push the chairs together as shown in figure 3.

Il est conseillé d'être à deux afin qu'une personne puisse tenir le fauteuil immobile.

2. Le fauteuil comporte un connecteur femelle au bas du côté gauche, lorsqu'on est face au fauteuil. Ce connecteur est livré en position fermé. Tourner le connecteur de 90 degrés vers l'extérieur du fauteuil, comme sur la Fig. 1.

3. Il y a un connecteur mâle au bas du côté droit, lorsqu'on est face au fauteuil. Pour raccorder les fauteuils, aligner les deux connecteurs comme sur la Fig. 2 et pousser les fauteuils l'un contre l'autre, comme sur la Fig. 3.

Se recomienda que esta tarea se realice entre dos personas, para que una de ellas pueda sostener la butaca fija.

2. Desde la vista frontal de la butaca, en la parte inferior, sobre el lado izquierdo, hay un conector hembra. Se envía en la posición cerrada. Rote el conector hacia afuera de la butaca, 90 grados, como se muestra en la Fig. 1.

3. Desde la vista frontal de la butaca, en la parte inferior, sobre el lado derecho, hay un conector macho. Para conectar las butacas, alinee los dos conectores, como se muestra en la Fig. 2, y presione las butacas entre sí, como se muestra en la Fig. 3.

TO SEPARATE THE CHAIRS:

Lifting the chair disengages the male connection pin from the female connector. They can be easily separated by lifting up the right side of the left adjacent chair while someone else pulls the right side chair away.

POUR SÉPARER LES FAUTEUILS :

Le levage de la chaise dégage la broche de raccordement mâle du connecteur femelle. Pour les séparer, il suffit de soulever le côté droit du fauteuil de gauche pendant que quelqu'un tire le fauteuil de droite pour le dégager.

PARA SEPARAR LAS BUTACAS:

Levante la butaca para desconectar la clavija de conexión macho del conector hembra. Las butacas se pueden separar fácilmente al levantar el lado derecho de la butaca adyacente de la izquierda mientras otra persona tira la butaca del lado derecho hacia afuera.

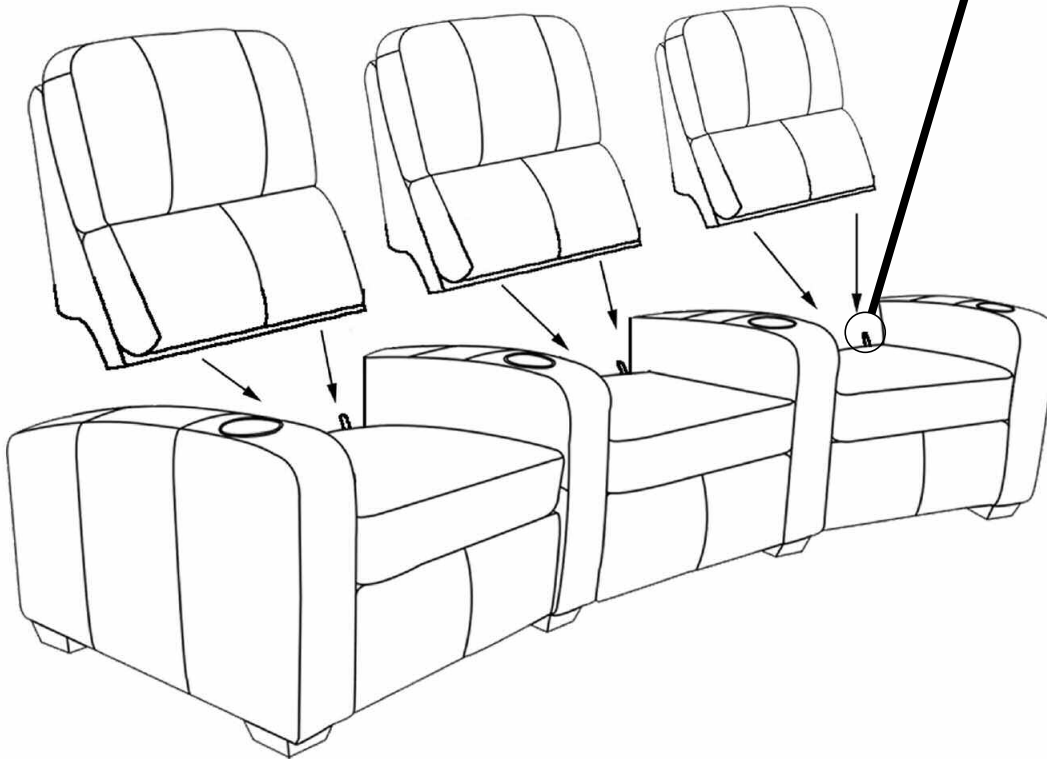
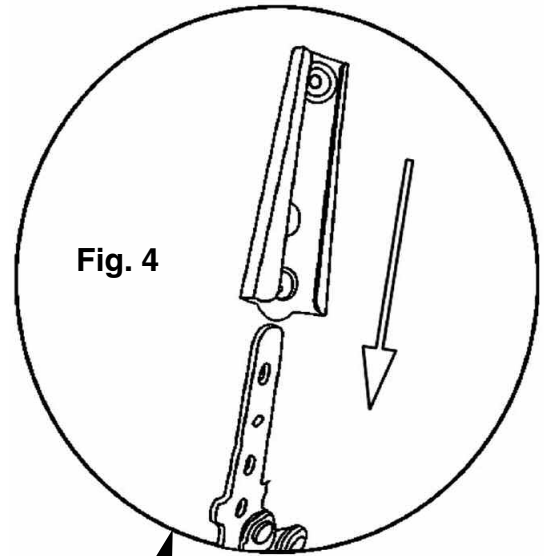
Step 3 / Étape 3 / Paso 3 :

Attaching the Seat Back / Pose du dossier / Cómo conectar el respaldo del asiento

4. The bottom of each seat back has two female connectors as shown in Fig. 4. Carefully align these with the bars on the base of the chair. Be careful to insert the seat back evenly.

4. Le bas de chaque dossier comporte deux connecteurs femelles, comme sur la Fig. 4. Avec précaution, les aligner sur les barres du siège de fauteuil. Veiller à enfileur le dossier bien droit.

4. La parte inferior del respaldo de cada asiento posee dos conectores hembra, como se muestra en la Fig. 4. Alinee cuidadosamente estos conectores con las barras ubicadas en la base de la silla. Asegúrese de insertar el respaldo del asiento de forma uniforme.



TO REMOVE THE SEAT BACK:

To remove the seat back carefully rock the seat back side to side while pulling up.

POUR ENLEVER LE DOSSIER :

Pour détacher le dossier, le basculer avec précaution d'un côté à l'autre tout en tirant vers le haut.

PARA RETIRAR EL RESPALDO DEL ASIENTO:

Para retirar el respaldo del asiento, balancee cuidadosamente el respaldo del asiento a cada lado, tirando hacia arriba al mismo tiempo.



HTS100 Warranty

One (1) Year Limited Warranty

Bell'O International HTS100 Series Home Theater Seating products are warranted to the original purchaser at the time of purchase and for a period of one (1) year thereafter. Warranty is only valid in the United States of America and Canada.

In order to provide you with timely assistance, please thoroughly inspect your furniture for missing or defective parts immediately after opening the carton. To receive replacement or missing part(s) under this warranty, go to our website at www.bello.com or call our **Customer Service Department at 1-888-235-7646**. Please have the model number and part number(s) for reference. You will also need your sales receipt or other proof of purchase. Replacement part(s) will be shipped to you at no charge with Bell'O International assuming all shipping and handling expense.

We warrant to you, the original purchaser, that our furniture and all of its parts and components are free of defects in material or workmanship. "Defects", as used in this warranty, is defined as any imperfections that impair the use of the furniture or product, with the exception of leather variations. Since leather is a natural product differences in texture, color or feel are normal and what makes leather such a desirable covering. Improper cleaning/treatment, soiling and/or abuse voids this warranty.

Our warranty is expressly limited to the replacement of furniture parts and components. For one (1) year after the date of purchase, Bell'O International will repair or replace any part described on the enclosed furniture parts list that is defective in material or workmanship.

This warranty applies under conditions of normal use. Not warranted for outdoor or commercial use. Warranty does not cover normal wear. The warranty does not cover: 1) defects caused by improper assembly or disassembly; 2) defects caused by shipping, claims for damage during transit to you should be placed immediately by you to the transportation company; 3) defects occurring after purchase due to product modification, intentional damage, accident, misuse, abuse, negligence or exposure to the elements; 4) cosmetic damage and 5) labor or assembly costs.

There are no warranties, express or implied, including without limitation merchantability or fitness for particular use, except as (i) contained herein or (ii) required by applicable law in the state whose law governs (which shall be New Jersey absent controlling law imposing the law of another state in lieu thereof as governing law). All warranties of whatsoever derivation shall be limited to the term set forth above, unless otherwise required by applicable law.

Manufacturer's employees' or representatives' oral or other written statements do not constitute warranties, shall not be relied upon by Buyer, and are not a part of the contract for sale or this limited warranty.

Except as provided herein, Bell'O International shall have no liability or responsibility to the purchaser or any other person or entity with respect to any liability, loss or damage caused directly or indirectly by use of the product, including, but not limited to, any incidental or consequential damages. Some states do not allow limitation on how long an implied warranty can last or the exclusion of limitation of incidental or consequential damages, so the above limitation and exclusion may not apply to you.

This warranty gives you specific legal rights. You may also have other rights, which vary from state to state.



GARANTIE pour HTS100

Garantie limitée un (1) an

Les fauteuils pour home cinéma Série HTS100 de Bell'O International sont garantis à l'acheteur initial au moment de l'achat et pendant une durée d'un (1) an par la suite. La garantie est valable uniquement aux États-Unis d'Amérique et au Canada.

Pour nous permettre d'offrir une assistance dans les meilleurs délais, veiller à vérifier avec soin si toutes les pièces du meuble sont présentes et en bon état dès l'ouverture de l'emballage. Pour obtenir des pièces de rechange ou manquantes dans le cadre de cette garantie, appeler **le Service après-vente au 1-888-235-7646**. Veiller à avoir le numéro de modèle et les références des pièces à disposition. Le reçu de la vente ou autre justificatif d'achat est également requis. Les pièces de rechange sont expédiées sans frais pour le destinataire.

Nous garantissons à l'acheteur initial que notre meuble et l'ensemble de ses pièces et composants sont exempts de défauts de matériau et de fabrication. Le terme « défaut », au sens de cette Garantie, fait référence à toute imperfection qui entrave l'utilisation du meuble ou produit, à l'exception des irrégularités du cuir. Le cuir étant un matériau naturel, les variations de texture, de teinte ou de sensation sont normales et confèrent son attrait à l'habillage cuir. Un traitement ou nettoyage incorrect, le souillage et/ou l'emploi abusif annulent cette garantie.

Cette garantie se limite expressément au remplacement de pièces et composants du meuble. Pendant une durée d'un (1) an à compter de la date d'achat, Bell'O International Corporation remplacera toute pièce figurant dans la nomenclature jointe qui présente un défaut de matériau ou de fabrication.

Cette garantie s'applique dans des conditions d'utilisation normale. Non garanti pour une utilisation en plein air ou commerciale. La garantie ne couvre pas l'usure normale. Cette garantie ne couvre pas : 1) les défauts causés par un assemblage ou un démontage incorrect ; 2) les défauts causés par le transport, les réclamations en cas de dommages dans le transport devant être soumises par l'acheteur directement à la société de transport ; 3) les défauts se produisant après l'achat suite à une modification du produit, des dommages intentionnels, un emploi abusif ou détourné, une négligence ou l'exposition aux intempéries ; 4) les dommages cosmétiques et 5) les coûts de main-d'œuvre ou d'assemblage.

Il n'est offert aucune garantie, expresse ou implicite, notamment de qualité marchande ou d'adaptation à un emploi particulier, à l'exception de (I) celle contenue dans les présentes ou (II) ce qui est prévu par la réglementation en vigueur dans l'état ou la province dont les lois s'appliquent (l'état du New Jersey en l'absence d'une réglementation imposant l'application des lois d'un autre état ou province). Toutes les garanties éventuellement dérivées sont limitées aux termes ci-dessus, sauf dispositions contraires de la réglementation en vigueur.

Les déclarations orales ou écrites autres de la part d'employés ou représentants du fabricant ne constituent pas des garanties, ne peuvent pas être invoquées par l'acheteur et ne font pas partie du contrat de vente ni de la présente garantie.

Sous réserve des présentes dispositions, Bell'O International Corporation décline toute obligation ou responsabilité envers l'acheteur ou toute autre personne ou entité concernant de quelconques obligations, pertes ou dommages causés directement ou indirectement par l'utilisation du produit, notamment, mais sans s'y limiter, de quelconques dommages accessoires ou consécutifs. Certains états ou provinces n'autorisant pas la limitation de la durée d'une garantie implicite ou l'exclusion ou la limitation des dommages accessoires ou consécutifs, il est possible que les limites ou exclusions ci-dessus ne s'appliquent pas au présent cas particulier.

Cette garantie confère à l'acheteur des droits juridiques particuliers. Il est possible qu'il ait d'autres droits, susceptible de varier d'une juridiction à l'autre.



GARANTÍA HTS100

Garantía limitada de un (1) año

Se le garantiza al comprador original de los productos del sistema de cine en casa, serie HTS100 de Bell'O International, un período de un (1) año a partir de la fecha de compra. La garantía sólo es válida en los Estados Unidos de América y Canadá.

Se le garantiza al comprador original este producto Bell'O International Corporation, con excepción del vidrio, durante un período de un (1) año a partir de la fecha de la compra. Se le garantiza al comprador original el vidrio durante un período de treinta (30) días a partir de la fecha de la compra. La garantía sólo es válida en los Estados Unidos de América y Canadá.

Inmediatamente después de abrir la caja de cartón, inspeccione detalladamente el soporte para TV y determine si faltan piezas o algunas están defectuosas de manera que podamos asistirlo adecuadamente. Para recibir piezas de repuesto o piezas faltantes con esta garantía, llame al **Departamento de atención al cliente al 1-888-235-7646** con el número de modelo y los números de las piezas para usar de referencia. También necesitará el recibo de venta u otro comprobante de compra. Se le enviarán las piezas de repuesto sin cargo.

Le garantizamos a usted, el comprador original, que nuestro soporte para TV y todas sus piezas y componentes no tienen defectos en el material ni en la fabricación. "Defectos", como aparece en esta garantía, se define como cualquier imperfección que imposibilita el uso del mueble o del producto, a excepción de las variaciones en el cuero. Ya que el cuero es un producto natural, es común que presente diferencias en la textura, el color o el tacto, y esto es lo que lo hace una cubierta tan atractiva. La limpieza y el tratamiento incorrectos, la suciedad o el uso indebido anulan esta garantía.

Nuestra garantía está expresamente limitada a la reposición de piezas y componentes del soporte para TV. Durante un (1) año a partir de la fecha de la compra, Bell'O International Corporation repondrá cualquier pieza defectuosa en material o fabricación de las que están enumeradas en la lista de piezas adjunta.

Esta garantía se aplica en condiciones normales de uso. La garantía no cubre el uso en exteriores ni el uso comercial. La garantía no cubre el desgaste natural. El soporte para TV no está diseñado para uso en exteriores. La garantía no cubre: 1) defectos causados por armado o desarmado incorrectos; 2) defectos causados por el envío, usted debe realizar inmediatamente los reclamos por daños durante el transporte a la empresa de transportes; 3) defectos que ocurran después de la compra debido a modificaciones en el producto, daño intencional, accidentes, mal uso, abuso, negligencia o exposición de los elementos; 4) daños superficiales y 5) gastos de mano de obra y armado.

No existen garantías, expresas ni implícitas, que incluyen, entre otras, las de comerciabilidad o adecuación aun fin concreto excepto (i) las aquí incluidas o (ii) las exigidas por la ley vigente en el estado en que rige la ley se impondrá la ley de Nueva Jersey como ley vigente en estados donde no haya una ley de regulación). Todas las garantías de cualquier derivación estarán limitadas a los términos establecidos anteriormente, a menos que la ley vigente exija lo contrario.

Las declaraciones verbales o por escrito de los empleados o representantes del fabricante no constituyen garantías, el comprador no debe confiar en ellas y no forman parte del contrato para la venta ni de esta garantía limitada.

Excepto lo aquí establecido, Bell'O International Corporation no tendrá obligaciones ni será responsable ante el comprador o cualquier otra persona o entidad con respecto a algún inconveniente, pérdida o daño causados directa o indirectamente por el uso del producto, los que incluyen, entre otros, cualquier daño accidental o consecuente. Algunos estados no permiten limitaciones sobre el tiempo de duración de una garantía implícita ni la exclusión de limitación de daños accidentales o consecuentes, por lo tanto la limitación y exclusión mencionadas anteriormente pueden no tener validez para usted.

Esta garantía le proporciona derechos legales específicos. Usted también puede tener otros derechos, los cuales varían según el estado.